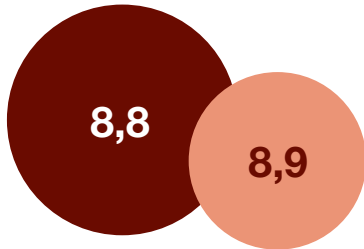


TURISME MICE

Infografia reputació online Catalunya 2023

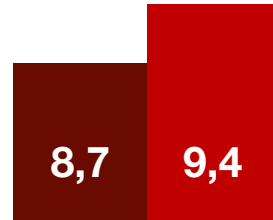
L'estudi analitza l'experiència dels turistes MICE. Les puntuacions han estat mesurades en una escala del 0 al 10 i provenen de les ressenyes publicades en webs i plataformes especialitzades. Les valoracions provenen de comentaris publicats en webs, fòrums, blogs i xarxes socials.

1. Puntuació global



Catalunya vs. Europa

2. Puntuació per regió

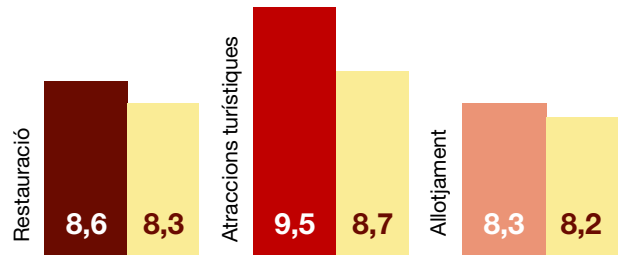


Barcelona vs. Resta de Catalunya

3. Puntuació segons mes de l'any



4. Puntuació per vertical



Catalunya vs. Europa

5. Valoració positiva



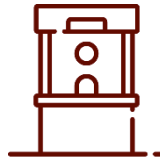
Animació



Servei de bar



Instal·lacions



Taquilles



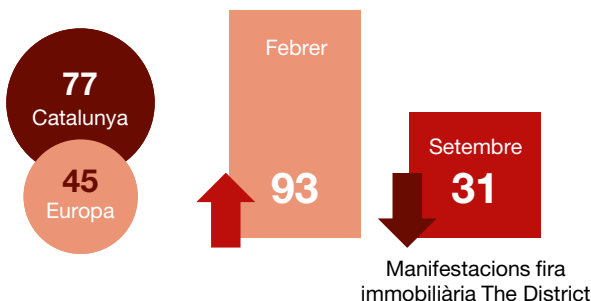
Transport



Relació qualitat-preu

6. Valoració negativa

7. Sentiment global i segons mes*



8. Sentiment segons mercat*

+ Índia	88	- Argentina	42
Alemanya	86	França	70
Estats Units	84	Espanya	70

*El sentiment mesura la polaritat dels comentaris online que influeixen en la reputació de la destinació. Un volum elevat de comentaris positius implica un sentiment alt.